

1. Регистрация в Российском индексе научного цитирования (РИНЦ)

1. Зайдите на сайт www.elibrary.ru.
2. Нажмите на слово «Регистрация» слева.

НАУЧНАЯ ЭЛЕКТРОННАЯ БИБЛИОТЕКА eLIBRARY.RU

для ЧИТАТЕЛЕЙ | для ОРГАНИЗАЦИЙ | для ИЗДАТЕЛЕЙ | для АВТОРОВ | ПОДПИСКА

Научная электронная библиотека eLIBRARY.RU - это крупнейший российский информационный портал в области науки, технологии, медицины и образования, содержащий рефераты и полные тексты более 18 млн научных статей и публикаций. На платформе eLIBRARY.RU доступны электронные версии более 3200 российских научно-технических журналов, в том числе более 2000 журналов в открытом доступе.

РЕГИСТРАЦИЯ В БИБЛИОТЕКЕ
Регистрация пользователя в Научной электронной библиотеке является необходимым условием для получения доступа к полным текстам публикаций, размещенных на платформе eLIBRARY.RU, независимо от того, находятся ли они в открытом доступе или распространяются по подписке. Зарегистрированные пользователи также получают возможность создавать персональные подборки журналов, статей, сохранять историю поисковых запросов, настраивать панель навигатора и т.д.

КАТАЛОГ ЖУРНАЛОВ
Поиск журналов в каталоге научной периодики, содержащем более 37 тысяч наименований журналов, в том числе более 7700 российских. Просмотр списка доступных выпусков этих журналов и их оглавлений

АВТОРСКИЙ УКАЗАТЕЛЬ
Поиск научных публикаций с помощью авторского указателя, содержащего более 4,8 миллионов авторов, в том числе более 590 тысяч российских

ПОЛНОТЕКСТОВЫЙ ПОИСК
Основная поисковая форма с возможностью поиска по различным параметрам в базе данных eLIBRARY.RU, содержащей более 18 миллионов научных публикаций с аннотациями, в том числе по полному тексту более 7 миллионов публикаций

ТЕМАТИЧЕСКИЙ РУБРИКАТОР
Поиск журналов и публикаций по Государственному рубрикату научно-технической информации

КАК ЗАКАЗАТЬ СТАТЬЮ ИЗ ЖУРНАЛА
Информация о том, как заказать отдельные статьи из российских подписных журналов, не включенных в подписку Вашей организации

ОСНОВНЫЕ ПРОЕКТЫ

- Российский индекс научного цитирования
- Научные журналы открытого доступа
- Книжная коллекция
- Информационные ресурсы в области нанотехнологий
- Подписка на российские научные журналы
- Международная конференция Science Online
- Блоги на eLIBRARY.RU

НОВОСТИ И ОБЪЯВЛЕНИЯ

30.01 С 3 февраля Научная электронная библиотека находится по новому адресу: г.Москва, ул.Нагатинская, д. 1, стр.14, подъезд 1, этаж 3

11.12 Опубликованы презентации докладов конференции SCIENCE INDEX 2013

06.12 Опубликован список участников конференции SCIENCE INDEX 2013

04.12 Опубликована программа конференции SCIENCE INDEX 2013

Другие новости

ТЕКУЩЕЕ СОСТОЯНИЕ

Число наименований журналов:	46336
Из них российских журналов:	8536
Число журналов с полными текстами:	7659
Из них российских журналов:	3244
Из них в открытом доступе:	2820
Общее число выпусков:	1183822
Общее число публикаций:	18581667
Общее число пристатейных ссылок:	141833618

Учебно-практический семинар
Использование РИНЦ и SCIENCE INDEX для анализа и оценки научной деятельности
19 февраля 2014

Продолжается подписка для научных организаций на информационно-аналитическую систему SCIENCE INDEX

Опубликованы презентации докладов конференции SCIENCE INDEX 2013

Открыта подписка на 2014 год на российские научные журналы на платформе eLIBRARY.RU

3. Откроется регистрационная анкета. Следует полностью заполнить все поля, отмеченные красной звездочкой *.

Для получения всплывающей подсказки о заполнении следует навести курсор мышки на вопросительный значок в красном квадратике у соответствующего поля ?.

Если рядом с полем есть синяя кнопка «Выбрать» или «Добавить», то для заполнения поля следует нажать на неё и через поиск выбрать название из уже имеющихся в списке.

Название ВУЗа: Город:

Поиск

4. В нижней части анкеты у фразы «зарегистрировать меня как автора в системе Science Index» необходимо **обязательно поставить галочку**. После этого появятся новые поля анкеты. Поля, отмеченные красной звёздочкой, обязательны для заполнения. Поля, не отмеченные красной звёздочкой (учёная степень, журналы, организация и др.), также следует по возможности максимально заполнить.

РЕГИСТРАЦИОННАЯ АНКЕТА

РОССИЙСКИЙ ИНДЕКС НАУЧНОГО ЦИТИРОВАНИЯ
Science Index

ИНСТРУМЕНТЫ

- ▶ Сохранить изменения
- ▶ Выход без сохранения
- ▶ Восстановление доступа, если Вы были зарегистрированы ранее и забыли имя пользователя или пароль
- ▶ Правила заполнения регистрационной анкеты

Регистрация пользователя является необходимым условием для получения доступа к полным текстам публикаций, размещенных на платформе eLIBRARY.RU. Кроме того, зарегистрированные пользователи получают возможность создавать персональные подборки журналов, статей, сохранять историю поисковых запросов, настраивать панель навигатора и т.д.

Фамилия:* Имя:* Отчество:*
Пол:* Дата рождения:*
Организация:* ? Выбрать
Подразделение организации:* ? Выбрать
Должность:* ?
Город:* ? Страна:*
Имя пользователя:* ? Пароль:* ?
E-mail:* ? Дополнительный E-mail: ?

Если Вы являетесь автором научных публикаций, то Вы можете дополнительно зарегистрироваться в системе SCIENCE INDEX. Это позволит Вам корректировать информацию о Ваших научных публикациях в РИНЦ, отправлять рукописи в редакции научных журналов через систему "Электронная редакция", привлекаться к работе в качестве рецензента, эксперта, научного редактора или переводчика. Для регистрации и получения персонального идентификационного номера автора (SPIN-кода) необходимо заполнить дополнительные поля регистрационной анкеты. Вы можете также зарегистрироваться в системе SCIENCE INDEX позднее. Регистрация в системе SCIENCE INDEX не является обязательным условием для получения доступа к полным текстам в Научной электронной библиотеке eLIBRARY.RU

- зарегистрировать меня как автора в системе **Science Index***

Сохранить

НАУЧНАЯ ЭЛЕКТРОННАЯ БИБЛИОТЕКА
eLIBRARY.RU

ПОИСК

ВХОД

НАВИГАТОР

- Начальная страница
- Каталог журналов
- Авторский указатель
- Список организаций
- Тематический рубрикатор
- Поисковые запросы
- Новые поступления
- Настройка

СЕССИЯ

КОНТАКТЫ

Обратите внимание: в верхней части таблицы (над поставленной галочкой) заполняется информация относительно места работы, в нижней (под поставленной галочкой) – относительно места учёбы.

После заполнения всех полей в самом низу нужно нажать на кнопку «Сохранить».

Предыдущая фамилия (девичья): ? Фамилия на английском языке: ?
Идентификационные коды автора: ? Добавить

Сохранить

5. После этого в течение нескольких минут Вам на электронную почту придёт письмо с подтверждением регистрации. Письмо будет следующего содержания:

Уважаемый [REDACTED]!

Вы зарегистрировались в Научной электронной библиотеке eLIBRARY.RU.

Ваше имя пользователя для входа в библиотеку: [REDACTED]

Пароль: [REDACTED]

Для подтверждения регистрации перейдите по ссылке:

http://elibrary.ru/reg_confirm.asp?userid=1271611&guid=A26B6C8F-10A6-42D2-869A-92E2974B7F6

С уважением,

служба поддержки

support@elibrary.ru

Научная электронная библиотека eLIBRARY.RU

<http://elibrary.ru>

Необходимо нажать на эту ссылку, чтобы подтвердить электронную почту и завершить первый этап регистрации.

6. Через некоторое время (примерно через неделю, но, возможно, и раньше) Вам на почту придёт ещё одно письмо, в котором будет указан присвоенный Вам идентификационный код автора (SPIN-код).

Уважаемый [REDACTED]

Вы зарегистрированы в качестве автора в системе SCIENCE INDEX.

Ваш персональный идентификационный код автора (SPIN-код): [REDACTED]

Для ознакомления с возможностями системы прочитайте, пожалуйста, инструкцию для авторов по работе в системе SCIENCE INDEX:

http://elibrary.ru/projects/science_index/author_tutorial.asp

С уважением,

служба поддержки

support@elibrary.ru

Научная электронная библиотека eLIBRARY.RU

<http://elibrary.ru>

На этом регистрация в РИНЦ будет завершена окончательно.

2. Начало работы с РИНЦ

1. Для работы с РИНЦ необходимо зайти на сайт www.elibrary.ru, ввести имя пользователя и пароль, которые Вы вводили при заполнении регистрационной анкеты, и нажать на кнопку «Вход».

НАУЧНАЯ ЭЛЕКТРОННАЯ БИБЛИОТЕКА eLIBRARY.RU

ДЛЯ ЧИТАТЕЛЕЙ | ДЛЯ ОРГАНИЗАЦИЙ | ДЛЯ ИЗДАТЕЛЕЙ | ДЛЯ АВТОРОВ | ПОДПИСКА

Научная электронная библиотека eLIBRARY.RU - это крупнейший российский информационный портал в области науки, технологии, медицины и образования, содержащий рефераты и полные тексты более 18 млн научных статей и публикаций. На платформе eLIBRARY.RU доступны электронные версии более 3200 российских научно-технических журналов, в том числе более 2000 журналов в открытом доступе.

ОСНОВНЫЕ ПРОЕКТЫ

- Российский индекс научного цитирования
- Научные журналы открытого доступа
- Книжная коллекция
- Информационные ресурсы в области нанотехнологий
- Подписка на российские научные журналы
- Международная конференция Science Online
- Блоги на eLIBRARY.RU

РЕГИСТРАЦИЯ В БИБЛИОТЕКЕ

Регистрация пользователя в Научной электронной библиотеке является необходимым условием для получения доступа к полным текстам публикаций, размещенных на платформе eLIBRARY.RU, независимо от того, находятся ли они в открытом доступе или распространяются по подписке. Зарегистрированные пользователи также получают возможность создавать персональные подборки журналов, статей, сохранять историю поисковых запросов, настраивать панель навигатора и т.д.

КАТАЛОГ ЖУРНАЛОВ

Поиск журналов в каталоге научной периодики, содержащем более 37 тысяч наименований журналов, в том числе более 7700 российских. Просмотр списка доступных выпусков этих журналов и их оглавлений

АВТОРСКИЙ УКАЗАТЕЛЬ

Поиск научных публикаций с помощью авторского указателя, содержащего более 4,8 миллионов авторов, в том числе более 590 тысяч российских

ПОЛНОТЕКСТОВЫЙ ПОИСК

Основная поисковая форма с возможностью поиска по различным параметрам в базе данных eLIBRARY.RU, содержащей более 18 миллионов научных публикаций с аннотациями, в том числе по полному тексту более 7 миллионов публикаций

ОСНОВНЫЕ ПРОЕКТЫ НА ПЛАТФОРМЕ eLIBRARY.RU

Научная электронная библиотека eLIBRARY.RU - это крупнейший российский информационно-аналитический портал в области науки, технологии, медицины и образования, содержащий рефераты и полные тексты более 19 млн научных статей и публикаций, в том числе электронные версии более 3900 российских научно-технических журналов, из которых более 2800 журналов в открытом доступе. Подробнее...

ОБЪЯВЛЕНИЯ

30.01 С 3 февраля Научная электронная библиотека находится по новому адресу: г.Москва, ул.Нагатинская, д.1, стр.14, подъезд 1, этаж 3

11.12 Опубликованы презентации докладов конференции SCIENCE INDEX 2013

06.12 Опубликован список участников конференции SCIENCE INDEX 2013

04.12 Опубликована программа конференции SCIENCE INDEX 2013

Другие новости

ТЕКУЩЕЕ СОСТОЯНИЕ

Число наименований журналов:	46371
Из них российских журналов:	8560

Продолжается подписка для научных организаций на информационно-аналитическую систему SCIENCE INDEX

Открыта подписка на 2014 год на российские научные журналы на платформе eLIBRARY.RU

Основное, на что требуется обратить внимание, – это корректировка списков своих публикаций и цитирований. У каждого пользователя могут быть привязанные статьи и цитирования и непривязанные. Привязанные – это те, которые точно соотносятся с зарегистрированным пользователем. Непривязанные – это те, по поводу которых система не уверена в том, что они действительно принадлежат какому-то конкретному пользователю (например, статья, у которой автором указан Gusman L., может принадлежать Л. Ю. Гусману, а может и не принадлежать). Из-за этого общее количество статей, цитирований и индекс Хирша в статистике РИНЦ могут быть занижены, поэтому списки работ и цитирований необходимо периодически проверять.

2. Для корректировки списка публикаций необходимо войти в раздел «Авторам».

НАУЧНАЯ ЭЛЕКТРОННАЯ БИБЛИОТЕКА eLIBRARY.RU

ЧИТАТЕЛЯМ | ОРГАНИЗАЦИЯМ | ИЗДАТЕЛЬСТВАМ | **АВТОРАМ** | БИБЛИОТЕКАМ

ОСНОВНЫЕ ПРОЕКТЫ НА ПЛАТФОРМЕ eLIBRARY.RU

Научная электронная библиотека eLIBRARY.RU - это крупнейший российский информационно-аналитический портал в области науки, технологии, медицины и образования, содержащий рефераты и полные тексты более 19 млн научных статей и публикаций, в том числе электронные версии более 3900 российских научно-технических журналов, из которых более 2800 журналов в открытом доступе. Подробнее...

ОБЪЯВЛЕНИЯ

17.12 Опубликованы презентации докладов конференции SCIENCE INDEX 2014

12.12 Опубликован список участников конференции SCIENCE INDEX 2014

11.12 Опубликована программа конференции SCIENCE INDEX: аналитические инструменты и сервисы для оценки научной

Учебно-практический семинар
Использование РИНЦ и SCIENCE INDEX для анализа и оценки научной деятельности
24 декабря 2014

SCIENCE ONLINE 2015

3. Далее нужно зайти в раздел «Мои публикации».

НАУЧНАЯ ЭЛЕКТРОННАЯ БИБЛИОТЕКА
eLIBRARY.RU

ЧИТАТЕЛЯМ | ОРГАНИЗАЦИЯМ | ИЗДАТЕЛЬСТВАМ | АВТОРАМ | БИБЛИОТЕКАМ

ПЕРСОНАЛЬНЫЙ ПРОФИЛЬ АВТОРА
Персональный профиль автора - это раздел, где собраны инструменты и сервисы, предназначенные для Вас, как автора научных публикаций. Вы можете самостоятельно корректировать список своих публикаций и цитирований в РИНЦ, получать актуальную информацию о цитировании публикаций не только в РИНЦ, но и в Web of Science и Scopus, готовить и отправлять рукописи в научные журналы через систему "Электронная редакция" и т.д.

ОСНОВНЫЕ ПРОЕКТЫ
Российский индекс научного цитирования
Science Index для организаций
Science Index для авторов
Russian Science Citation Index
Подписка на научные журналы
Журналы открытого доступа
Книжная коллекция
Конференции и семинары
Тренинг-центр
Блоги на eLIBRARY.RU

НОВОСТИ И ОБЪЯВЛЕНИЯ
17.12 Опубликованы презентации докладов конференции SCIENCE INDEX 2014
12.12 Опубликован список участников конференции SCIENCE INDEX 2014
11.12 Опубликована программа конференции SCIENCE INDEX: аналитические инструменты и сервисы для оценки научной деятельности 15-16 декабря 2014 г.
27.09 Пресс-релиз: коллекция лучших российских научных журналов в составе базы данных Russian Science Citation Index на платформе Web of Science
Другие новости

МОИ ПУБЛИКАЦИИ
Список ссылок на Ваши публикации в РИНЦ, автором которых Вы являетесь. Вы можете корректировать этот список, например, просмотреть список непривязанных публикаций (в которых Вы не идентифицированы как автор) и включить их в свой список публикаций, или удалить из списка попавшие туда ошибочно публикации, автором которых Вы на самом деле не являетесь.

МОИ ЦИТИРОВАНИЯ
Список ссылок на Ваши публикации. Вы можете корректировать этот список, например, просмотреть список непривязанных ссылок (в которых Вы не идентифицированы как автор) и включить их в список своих цитирований, или удалить из списка попавшие туда ошибочно ссылки, цитирующие работы, автором которых Вы не являетесь.

НАВИГАТОР
Начальная страница
Каталог журналов
Авторский указатель
Список организаций
Тематический рубрикатор
Поисковые запросы
Новые поступления
Настройка

ПОИСК
Найти
Расширенный поиск

СЕССИЯ
Имя пользователя:
SPIN-код автора:
IP-адрес компьютера:

Учебно-практический семинар
Использование РИНЦ и SCIENCE INDEX для анализа и оценки научной деятельности
24 декабря 2014

SCIENCE ONLINE 2015
XIX Международная конференция SCIENCE ONLINE: электронные информационные ресурсы для науки и образования
Андорра, 17-24 января 2015 г.


Продолжается подписка для научных организаций на информационно-аналитическую систему SCIENCE INDEX

Вы увидите список своих публикаций, которые система смогла сама «привязать» к Вашему профилю. Для работы со списком непривязанных публикаций в поле «Показывать» выберите «непривязанные публикации, которые могут принадлежать данному автору» (1) и нажмите «Поиск» (2).

4. Вы увидите список своих непривязанных работ. Если среди них будут работы, авторами которых Вы являетесь, то выделите их, поставив галочку слева (3), а потом нажмите справа «Добавить выделенные публикации в список работ автора» (4). Появится сообщение подтверждения добавления работ, в нём нажмите ОК. После этого должно появиться другое сообщение, в котором будет сказано, что работы успешно добавлены, и список обновится.

Внимание: для успешной работы со списком необходимо, чтобы всплывающие окна были разрешены в Вашем браузере. Если после нажатия на кнопку «Добавить выделенные публикации в список работ автора» у Вас появилась надпись «Окно заблокировано», красный крестик в правом углу адресной строки или что-то ещё подобное, то нажмите на сообщение (крестик), разрешите всплывающие окна и повторите п. 4.

Далее в обновлённом списке аналогично поставьте галочки напротив оставшихся работ, авторами которых Вы не являетесь (3), а потом справа выберите «Удалить выделенные публикации из списка работ автора» (5). Это облегчит поиск Ваших публикаций в будущем. В обновлённом списке непривязанных работ после всех выполненных действий не должно остаться ни одной работы.



1

СПИСОК ПУБЛИКАЦИЙ АВТОРА

КОЛОМИЙЦЕВ СЕРГЕЙ ЮРЬЕВИЧ *
 Санкт-Петербургский государственный университет аэрокосмического приборостроения,
 Гуманитарный факультет, Кафедра истории и философии (Санкт-Петербург)

ПАРАМЕТРЫ

- ▼ ТЕМАТИКА
- ▼ ЖУРНАЛЫ
- ▼ ОРГАНИЗАЦИИ
- ▼ АВТОРЫ
- ▼ ГОДЫ
- ▼ ТИП ПУБЛИКАЦИИ

Показывать: непривязанные публикации, которые могут принадлежать данному автору

- учитывать публикации, извлеченные из списков цитируемой литературы

- объединять оригинальные и переводные версии статей и переиздания книг

Сортировка: по дате выпуска Порядок: по убыванию Поиск 2

Всего найдено 3 публикации с общим количеством цитирований: 3.
Показано на данной странице: с 1 по 3.


№	Публикация	Цит.
1	СТРУКТУРА МАРКЕТИНГА И ЕГО ГЕНЕЗИС Коломийцев С. Маркетинг. 1996. № 4. С. 101.	1
2	МАРКЕТИНГ И КОНКУРЕНТОСПОСОБНОСТЬ ПОЛИГРАФИЧЕСКОЙ ПРОДУКЦИИ Коломийцев С. Маркетинг. 1997. № 3. С. 32.	1
3	СТРУКТУРА МАРКЕТИНГА И ЕГО ГЕНЕЗИС Коломийцев С. Маркетинг. 1997. № 5. С. 104.	1

РОССИЙСКИЙ ИНДЕКС НАУЧНОГО ЦИТИРОВАНИЯ
Science Index

ИНСТРУМЕНТЫ

- ▶ Выделить все публикации на этой странице
- ▶ Снять выделение
- ▶ Добавить выделенные публикации в подборку:
Новая подборка
- ▶ Добавить все публикации автора в указанную выше подборку
- ▶ Вывести список публикаций, ссылающихся на работы автора
- ▶ Вывести список ссылок на работы автора
- ▶ Анализ публикационной активности автора
- ▶ Вывести на печать список публикаций автора
- ▶ Добавить выделенные публикации в список работ автора 4
- ▶ Удалить выделенные публикации из списка работ автора 5
- ▶ Инструкция для авторов по работе в системе SCIENCE INDEX
- ▶ Авторский указатель
- ▶ Поиск публикаций
- ▶ Поиск по спискам цитируемой литературы

5. После этого необходимо таким же образом отредактировать список цитирований автора. Для этого вернитесь к окну из п. 3 (например, снова войдя в раздел «Авторам» с главной страницы) и зайдите в раздел «Мои цитирования».



ЧИТАТЕЛЯМ | ОРГАНИЗАЦИЯМ | ИЗДАТЕЛЬСТВАМ | АВТОРАМ | БИБЛИОТЕКАМ

ПЕРСОНАЛЬНЫЙ ПРОФИЛЬ АВТОРА

Персональный профиль автора - это раздел, где собраны инструменты и сервисы, предназначенные для Вас, как автора научных публикаций. Вы можете самостоятельно корректировать список своих публикаций и цитирований в РИНЦ, получать актуальную информацию о цитировании публикаций не только в РИНЦ, но и в Web of Science и Scopus, готовить и отправлять рукописи в научные журналы через систему "Электронная редакция" и т.д.

- ▶ **ИНСТРУКЦИЯ ДЛЯ АВТОРОВ**
Как зарегистрироваться и работать со списком своих публикаций в РИНЦ - подробная инструкция для авторов
- ▶ **ВИДЕОИНСТРУКЦИЯ ДЛЯ АВТОРОВ**
Как зарегистрироваться и работать со списком своих публикаций и цитирований в РИНЦ - краткая презентация для авторов
- ▶ **РЕГИСТРАЦИОННАЯ КАРТОЧКА АВТОРА**
Регистрационная анкета, которую Вы заполняли при регистрации в качестве автора в системе SCIENCE INDEX. Вы можете в любой момент скорректировать или дополнить информацию в карточке автора, например, поменять организацию при смене места работы и т.д.
- ▶ **МОИ ПУБЛИКАЦИИ**
Список публикаций в РИНЦ, автором которых Вы являетесь. Вы можете корректировать этот список, например, просмотреть список непривязанных публикаций (в которых Вы не идентифицированы как автор) и включить их в свой список публикаций, или удалить из списка попавшие туда ошибочно публикации, автором которых Вы на самом деле не являетесь
- ▶ **МОИ ЦИТИРОВАНИЯ** 5
Список ссылок на Ваши публикации. Вы можете корректировать этот список, например, просмотреть список непривязанных ссылок (в которых Вы не

ОСНОВНЫЕ ПРОЕКТЫ


- Российский индекс научного цитирования
- Science Index для организаций
- Science Index для авторов
- Russian Science Citation Index
- Подписка на научные журналы
- Журналы открытого доступа
- Книжная коллекция
- Конференции и семинары
- Тренинг-центр
- Блоги на eLIBRARY.RU

НОВОСТИ И ОБЪЯВЛЕНИЯ


- 17.12 Опубликованы презентации докладов конференции SCIENCE INDEX 2014
- 12.12 Опубликован список участников конференции SCIENCE INDEX 2014
- 11.12 Опубликована программа конференции SCIENCE INDEX: аналитические инструменты и сервисы для оценки научной деятельности 15-16 декабря 2014 г.
- 27.09 Пресс-релиз: коллекция лучших российских научных журналов в составе базы данных Russian Science Citation Index на платформе Web of Science

■ Другие новости

НОВЫЕ ЗАПИСИ В БЛОГАХ




Учебно-практический семинар
Использование РИНЦ и SCIENCE INDEX для анализа и оценки научной деятельности
24 декабря 2014



SCIENCE ONLINE 2015

XIX Международная конференция SCIENCE ONLINE: электронные информационные ресурсы для науки и образования
Андорра, 17-24 января 2015 г.



Продолжается подписка для научных организаций на информационно-аналитическую систему

Вы увидите список цитирований Ваших работ, которые система сама смогла «привязать» к Вашему профилю. Выберите в поле «Показывать» «непривязанные ссылки, которые могут принадлежать данному автору» (1) и нажмите «Поиск» (2).

СПИСОК ЦИТИРОВАНИЙ АВТОРА

КОЛОМИЙЦЕВ СЕРГЕЙ ЮРЬЕВИЧ *

Санкт-Петербургский государственный университет аэрокосмического приборостроения,
Гуманитарный факультет, Кафедра истории и философии (Санкт-Петербург)

ПАРАМЕТРЫ

- ТЕМАТИКА ЦИТИРУЮЩИХ ПУБЛИКАЦИЙ
- ЦИТИРУЮЩИЕ ЖУРНАЛЫ
- АВТОРЫ ЦИТИРУЕМЫХ ПУБЛИКАЦИЙ
- ГОДЫ ЦИТИРУЕМЫХ ПУБЛИКАЦИЙ
- ГОДЫ ЦИТИРУЮЩИХ ПУБЛИКАЦИЙ
- ТИП ЦИТИРУЮЩИХ ПУБЛИКАЦИЙ

Любое слово из текста ссылки:

Показывать:
непривязанные ссылки, которые могут принадлежать данному автору

Сортировка: по году цитирующей статье | Порядок: по убыванию | Очистить | Поиск

Всего найдена 1 ссылка. Показано на данной странице: с 1 по 1.

№	Ссылка
1	Коломийцев С. Маркетинг и конкурентоспособность полиграфической продукции//Маркетинг. -1997.- №3.-С.32-36. Источник: ИСПОЛЬЗОВАНИЕ ПОТЕНЦИАЛА СЕТИ ИНТЕРНЕТ В ЭКСПОРТНОЙ ДЕЯТЕЛЬНОСТИ ПРЕДПРИЯТИЯ (НА ПРИМЕРЕ ПРЕДПРИЯТИЙ ОПТИЧЕСКОЙ ОТРАСЛИ) Хузяшев Т.Р. диссертация на соискание ученой степени кандидата экономических наук / Казанский государственный финансово-экономический институт. Казань, 2003

ИНСТРУМЕНТЫ

- Выделить все ссылки на этой странице
- Снять выделение
- Вывести список публикаций автора
- Вывести список статей, ссылающихся на работы автора
- Анализ публикационной активности автора
- Добавить выделенные ссылки в список цитирований автора
- Удалить выделенные ссылки из списка цитирований автора
- Инструкция для авторов по работе в системе SCIENCE INDEX
- Авторский указатель
- Поиск публикаций
- Поиск по спискам цитируемой литературы

Появится список непривязанных цитирований. Выберите работы, которые принадлежат Вам, поставив рядом с ними галочку (3), и нажмите «Добавить выделенные ссылки в список цитирований автора» (4). После того, как система сообщит, что цитирования успешно добавлены, и список обновится, поставьте галочки рядом с оставшимися работами, автором которых Вы не являетесь (3), и нажмите «Удалить выделенные ссылки из списка цитирований автора» (5). В обновлённом списке непривязанных цитирований после всех выполненных действий не должно остаться ни одной работы.

Также Вы можете редактировать и списки привязанных работ и цитирований. Возможно, что в них Вы увидите работы, авторами которых не являетесь. Тогда их нужно удалить из этого списка, аналогично поставив слева галочки (3) и выбрав «Удалить выделенные публикации из списка работ» (5).

3. Добавление книг

Монографии, книги и некоторые другие неперiodические издания значительно влияют на статистику в РИНЦ, потому что обычно книги больше цитируются, чем статьи. Однако не все типографии добавляют данные об изданных у них книгах, поэтому часть статистики может теряться.

Информацию о книгах в РИНЦ может добавлять как сам автор, так и представитель организации, в которой он работает. Для добавления информации самостоятельно автор должен заключить договор с РИНЦ. Более подробную информацию об этом можно найти на сайте:

http://elibrary.ru/projects/books/book_info.asp

Более простым вариантом является добавление информации о книге через авторизованного представителя организации (университета). Для этого нужно предоставить работнику библиотеки информацию о книге (служебную записку, отсканированные обложку, титульный лист, страницу с выходными данными, содержание, а также при наличии список литературы в отсканированном и текстовом форматах). Более подробная информация для работников ГУАП представлена тут:

http://lib.aanet.ru/jirbis2/index.php?option=com_content&view=article&id=42&Itemid=396

Добавление в РИНЦ информации о монографиях, учебных пособиях, авторефератах, диссертациях и патентах может значительно улучшить показатели автора (например, цитируемость автора или индекс Хирша), а также сократить число непривязанных цитирований в будущем.

После передачи данных о добавляемой работе информация в РИНЦ должна обновиться приблизительно через месяц или больше. РИНЦ может отказать в добавлении книги в базу, например, если посчитает, что нарушены авторские права, или издание не является научным.

Более подробную инструкцию по работе с РИНЦ можно найти на официальном сайте:

http://elibrary.ru/projects/science_index/author_tutorial.asp

По всем вопросам, связанным с работой с РИНЦ, можно писать в их службу поддержки по адресу support@elibrary.ru. Ответ обычно приходит в течение нескольких дней.